


СОГЛАСОВАНО
Начальник управления образования
АМО ГО «Сыктывкар»

 Бригида О.Ю.


«25»  2019г.



УТВЕРЖДАЮ
Директор МАОУ «СОШ № 38»

 Евтушенко Н.Н.

«25»  2019г.



ОТЧЕТ
О РЕЗУЛЬТАТАХ ДЕЯТЕЛЬНОСТИ МУНИЦИПАЛЬНОГО АВТОНОМНОГО
УЧРЕЖДЕНИЯ, ФУНКЦИИ И ПОЛНОМОЧИЯ УЧРЕДИТЕЛЯ КОТОРОГО
ОСУЩЕСТВЛЯЕТ УПРАВЛЕНИЕ ОБРАЗОВАНИЯ АДМИНИСТРАЦИИ МО ГО
«СЫКТЫВКАР», И ОБ ИСПОЛЬЗОВАНИИ ЗАКРЕПЛЕННОГО ЗА
МУНИЦИПАЛЬНЫМ УЧРЕЖДЕНИЕМ МУНИЦИПАЛЬНОГО ИМУЩЕСТВА
за 2018 год

Полное официальное наименование учреждения	Муниципальное автономное общеобразовательное учреждение «Средняя общеобразовательная школа № 38»
Сокращенное наименование учреждения	МАОУ «СОШ № 38»
Юридический адрес учреждения	167023, Республика Коми, г. Сыктывкар, ул. Коммунистическая, д.74
Адреса фактического местонахождения:	167023, Республика Коми, г. Сыктывкар, ул. Коммунистическая, д.74
Идентификационный номер Налогоплательщика (ИНН)	1101483797
Код причины постановки на учет учреждения (КПП)	110101001
Основной государственный регистрационный номер (ОГРН)	1021100523377
Наименование органа, осуществляющего функции и полномочия учредителя	Управление образования администрации муниципального образования городского округа «Сыктывкар»
Телефон (факс)	8(8212)31-28-99
Адрес электронной почты	sykt.school38@mail.ru
Должность и Ф.И.О. руководителя	Директор Евтушенко Наталия Николаевна

Раздел I. Общие сведения об учреждении

1	Перечень основных видов деятельности, которые учреждение вправе осуществлять в соответствии с его учредительными документами						Код по ОКВЭД
1.1	Реализация образовательных программ начального общего образования						85.12
1.2	Реализация образовательных программ основного общего образования						85.13
1.3	Реализация образовательных программ среднего общего образования						85.14
2	Перечень иных видов деятельности, не являющихся основными, которые учреждение вправе осуществлять в соответствии с его учредительными документами						Код по ОКВЭД
2.1.	Реализация дополнительных общеобразовательных программ						85.41
3	Перечень разрешительных документов (с указанием номеров, даты выдачи и срока действия), на основании которых учреждение осуществляет деятельность (свидетельство о государственной регистрации учреждения, лицензия и другие разрешительные документы)						
№	Наименование разрешительного документа и вид разрешительной деятельности	Дата выдачи разрешительного документа	Номер разрешительного документа	Срок действия разрешительного документа	Орган, выдавший разрешительный документ	Серия и номер бланка разрешительного документа	
3.1.	Свидетельство о государственной аккредитации образовательной деятельности	03.08.2016	404-О	07.04.2023	Министерство образования и молодежной политики Республики Коми	Серия 11А01 № 0000212	
3.2.	Лицензия на осуществление образовательной деятельности	21.04.2014	425-О	бессрочно	Министерство образования Республики Коми	Серия 11Л01 № 0000457	
3.3.	Устав	11.09.2015	№ 589	бессрочно	Управление образования администрации муниципального образования городского округа «Сыктывкар»	-	
4	Перечень услуг (работ), которые оказываются потребителям за плату в случаях, предусмотренных нормативными правовыми актами, с указанием потребителей указанных услуг (работ)						
№	Наименование услуги (работы)	Нормативное основание предоставления муниципальной услуги	Основания для взимания платы	Категория потребителей услуг (работ)			
4.1.	Платные образовательные услуги «Ступеньки к школе»	1. Федеральный Закон от 29.12.2012 № 273-ФЗ «Об образовании в	1. Приказ № 187/4 от	Физические лица			

		<p>Российской Федерации),</p> <p>2. Постановление Правительства Российской Федерации от 15.08.2013 № 706 «Об утверждении правил оказания платных образовательных услуг»,</p> <p>3. Приказ Управления образования АМО ГО «Сыктывкар» от 23.08.2016 № 760 «Об утверждении Порядка определения платы за оказание платных образовательных услуг»</p> <p>4. Устав МАОУ «СОШ № 38»</p>	<p>01.10.2018 г. «Об утверждении стоимости предоставления платных услуг»</p> <p>2. Приказ № 192/1 от 26.09.2017 г. «Об утверждении стоимости предоставления платных услуг»</p> <p>3. Договор об оказании платных образовательных услуг МАОУ «СОШ № 38»</p>				
5.	Общее количество потребителей, воспользовавшихся услугами (работами) учреждения						
№	Наименование услуги (работы)	Полностью бесплатно		Частично за плату		Полностью платно	
		За год предшествующий отчетному	За отчетный год	За год предшествующий отчетному	За отчетный год	За год предшествующий отчетному	За отчетный год
5.1.	Реализация основных общеобразовательных программ начального общего образования	532	552	-	-	-	-
5.2.	Реализация основных общеобразовательных программ основного общего образования	607	607	-	-	-	-
5.3.	Реализация основных общеобразовательных программ среднего общего образования	101	105	-	-	-	-
5.4.	Дополнительная образовательная программа «Ступеньки к школе»	-	-	-	-	52	60
6	Средняя стоимость для потребителей получения частично платных и полностью платных услуг (работ) по видам услуг (работ) за месяц на одного потребителя, руб.						
№	Наименование услуги (работы)	Частично за плату		Полностью платно			
		За год предшествующий отчетному	За отчетный год	За год предшествующий отчетному	За отчетный год		

6.1.	Дополнительная образовательная программа «Ступеньки к школе»	-	-	1 184,50	1 271,50	
7	Количество штатных единиц учреждения (указываются данные о количественном составе и квалификации сотрудников учреждения на начало и на конец отчетного года, причины изменения количества штатных единиц учреждения на конец отчетного периода)					
7.1.	Сведения о штатной и фактической численности персонала					
	Количество штатных единиц в соответствии со штатным расписанием (с точностью до сотых), ед.			Количество фактически занятых работниками штатных единиц (с точностью до сотых), ед.		
	На начало отчетного периода	На конец отчетного периода	Причины отклонения	На начало отчетного периода	На конец отчетного периода	Причины отклонения
	150,78	144,94	Изменение в тариф.списке	150,78	144,94	Изменение в тариф.списке
7.2.	Сведения об уровне квалификации персонала					
№	Сотрудники учреждения		Количество сотрудников, чел.			
			На начало отчетного периода	На конец отчетного периода	Причины отклонения	
7.2.1.	Сотрудники, имеющие высшее профессиональное образование		83	87	Прием и увольнение работников	
7.2.2.	Сотрудники, имеющие среднее профессиональное образование		22	23		
7.2.3.	Сотрудники, не имеющие профессионального образования		1	0		
7.2.4.	ВСЕГО:		106	110		
8	Среднегодовая численность работников учреждения, чел.					
	На 31 декабря года, предшествующего отчетному году	На 31 декабря отчетного года	Отклонение	Рост/сокращение (в %)		
	105,74	108,47	2,73	2,6		
9	Средняя заработная плата работников учреждения					
	Среднемесячная оплата труда работников (в целом по учреждению с учетом оплаты труда внешних совместителей за счет всех источников финансирования), в рублях					
	На 31 декабря года, предшествующего отчетному году	На 31 декабря отчетного года	Отклонение	Рост/сокращение (в %)		
	32 037,00	33 521,4	1 484,4	4,6		
10	Состав наблюдательного совета на конец предыдущего года (с указанием должностей, фамилий, имен и отчествов)*					

№	Наименование должности члена наблюдательного совета по основному месту работы	Фамилия	Имя	Отчество
10.1	Пенсионер, отличник народного просвещения, награждена Почетной грамотой Министерства образования РФ	Любимова	Раиса	Андреевна
10.2	Пенсионер, Почетный работник общего образования, заслуженный работник Республики Коми	Андрющенко	Зинаида	Ивановна
10.3	Учитель истории МАОУ «СОШ № 38»	Цефт	Людмила	Васильевна
10.4	Заместитель начальника управления администрации МО ГО «Сыктывкар»	Котелина	Наталья	Евгеньевна
10.5	Заместитель председателя комитета по управлению муниципальным имуществом администрации ГО «Сыктывкар»	Янчук	Ирина	Николаевна
11	Состав наблюдательного совета на конец отчетного года (с указанием должностей, фамилий, имен и отчеств)*			
№	Наименование должности члена наблюдательного совета по основному месту работы	Фамилия	Имя	Отчество
11.1	Пенсионер, отличник народного просвещения, награждена Почетной грамотой Министерства образования РФ	Любимова	Раиса	Андреевна
11.2	Пенсионер, Почетный работник общего образования, заслуженный работник Республики Коми	Андрющенко	Зинаида	Ивановна
11.3	Учитель истории МАОУ «СОШ № 38»	Цефт	Людмила	Васильевна
11.4	Заместитель начальника управления администрации МО ГО «Сыктывкар»	Котелина	Наталья	Евгеньевна
11.5	Председатель комитета по управлению муниципальным имуществом администрации ГО «Сыктывкар»	Янчук	Ирина	Николаевна

*для автономных учреждений

Раздел II. Результат деятельности учреждения

№	Наименование показателя	На конец предыдущего года (тыс.руб.)	На конец отчетного года (тыс.руб.)	Изменение (увеличение/уменьшение)тыс.руб.	Изменение (увеличение/уменьшение) %
1	Балансовая (остаточная) стоимость нефинансовых активов	52 690,63 (20 846,04)	54 455,70 (20 036,44)	1 765,07 (-809,60)	3,34 (-3,87)
2	Общая сумма выставленных требований в возмещение ущерба по недостаткам и хищениям материальных ценностей, денежных средств, а также от порчи материальных ценностей	-	-	-	-
3	Суммы доходов, полученных учреждением от оказания платных услуг (выполнения работ)	334,18	293,55	-40,63	12,16
4	Сведения о дебиторской и кредиторской задолженности				

№	Наименование показателя	На конец предыдущего года (тыс.руб.)		На конец отчетного года (тыс.руб.)		Изменение (увеличение/уменьшение в %)	
		Всего	В том числе нереальная к взысканию дебиторская задолженность (просроченная кредиторская задолженность)	Всего	В том числе нереальная к взысканию дебиторская задолженность (просроченная кредиторская задолженность)	Всего	В том числе нереальная к взысканию дебиторская задолженность (просроченная кредиторская задолженность)
4.1.	Дебиторская задолженность учреждения, всего в т.ч. в разрезе поступлений:	823,9	-	81 493,2	-	9 791,2	-
4.1.1	Субсидии на выполнение муниципального задания	790,8	-	71 837,3	-	8 984,1	-
4.1.2.	Субсидии на иные цели	-	-	9 647,1	-	100,0	-
4.1.3.	Средства от приносящей доход деятельности (собственные доходы учреждения)	33,1	-	8,8	-	-73,4	-
4.2.	Кредиторская задолженность учреждения, всего в т.ч. в разрезе поступлений:	1 967,8	-	968,1	-	74,9	-
4.2.1.	Субсидии на выполнение муниципального задания	469	-	430,8	-	-8,2	-
4.2.2.	Субсидии на иные цели	18,5	-	500,2	-	2 603,8	-
4.2.3.	Средства от приносящей доход деятельности	65,7	-	37,1	-	-43,3	-

	(собственные доходы учреждения)				
5	Количество жалоб потребителей и принятые по результатам их рассмотрения меры				
№	Категория жалоб	Всего	В том числе удовлетворенные, по которым приняты необходимые меры реагирования	В том числе не удовлетворенные, в связи с их необоснованностью	
5.1	По поводу неудовлетворительной организации или качества оказания потребителю услуги (выполнения работы) на бесплатной для потребителя основе	-	-	-	
5.2.	По поводу неудовлетворительной организации или качества оказания потребителю услуги (выполнения работы) на платной для потребителя основе	-	-	-	
6	Суммы кассовых и плановых поступлений (с учетом возвратов) в разрезе поступлений и выплат (с учетом восстановленных кассовых выплат), предусмотренных планом финансово-хозяйственной деятельности учреждения, тыс.руб.				
№	Наименование показателя	Поступление средств (с учетом возвратов)		Выплаты средств (с учетом восстановленных кассовых выплат)	
		Плановое значение на отчетный год	Кассовое поступление за отчетный год	Плановое значение на отчетный год	Кассовые выплаты
6.1.	Субсидии на выполнение муниципального задания	67 091,54	67 091,54	67 160,18	67 160,01
6.2.	Субсидии на иные цели	8 104,84	8 104,84	8 110,04	7 609,88
6.3.	Средства от приносящей доход деятельности (собственные доходы учреждения)	1 564,19	1 564,19	1 668,62	1 392,53
6.4.	ВСЕГО:	76 760,57	76 760,57	76 938,84	76 162,42
7	Цены (тарифы) на платные услуги (работы), оказываемые потребителям (в динамике в течение отчетного периода) за одно занятие на одного потребителя, руб.				
№	Наименование услуги (работы)	Цена (тариф) на платную услугу (работу) на 01 января отчетного года	Цена (тариф) на платную услугу (работу) на 31 декабря отчетного года	Изменения цены (тарифа), в %	Причины отклонений
7.1.	Дополнительная образовательная программа «Ступеньки	92,17	105,00	13,92	Увеличение должностных окладов специалистов

	к школе»				муниципальных образовательных организаций. (Постановление АМО ГО «Сыктывкар» № 6/1639 от 28.06.2018	
8	Информация об исполнении задания и об объеме финансового обеспечения этого задания (без субсидии на иные цели)					
8.1	Объем предоставляемых муниципальных услуг и объем финансового обеспечения за год, предшествующий отчетному					
№	Вид услуг (работ)	Объем предоставляемых муниципальных услуг за год, предшествующий отчетному (в натуральных показателях)			Объем финансового обеспечения за год, предшествующий отчетному, тыс.руб.	
		Единицы измерения	Объем муниципально го задания (план)	Информация об исполнении (факт)	План (по уточненному соглашению)	Факт (кассовые расходы)
8.1.1	Реализация основных общеобразовательных программ начального общего образования	Чел.	537	532	26 766,15	26 736,35
8.1.2	Реализация основных общеобразовательных программ основного общего образования	Чел.	601	607	29 956,16	29 922,81
8.1.3	Реализация основных общеобразовательных программ среднего общего образования	Чел.	99	101	4 934,54	4 929,05
	ВСЕГО:	х	х	х	61 656,85	61 588,21
8.2	Объем предоставляемых муниципальных услуг и объем финансового обеспечения за отчетный период					
№	Вид услуг (работ)	Объем предоставляемых муниципальных услуг за отчетный период (в натуральных показателях)			Объем финансового обеспечения за отчетный период, тыс.руб.	
		Единицы измерения	Объем муниципально го задания (план)	Информация об исполнении (факт)	План (по уточненному соглашению)	Факт (кассовые расходы)
8.2.1	Реализация основных общеобразовательных программ начального общего образования	Чел.	540	552	28 691,85	28 691,77
8.2.2	Реализация основных общеобразовательных программ основного общего образования	Чел.	619	607	32 889,36	32 889,28
8.2.3	Реализация основных общеобразовательных программ среднего общего образования	Чел.	105	105	5 578,97	5 578,96
	ВСЕГО:	х	х	х	67 160,18	67 160,01

9.	Объем финансового обеспечения развития учреждения в рамках программ, утвержденных в установленном порядке				
№	Наименование программы	Объем финансового обеспечения, тыс.руб.			
		За год, предшествующий отчетному	За отчетный год		
9.1.	-	-	-		
10	Общая сумма прибыли автономного учреждения после налогообложения в отчетном периоде, образовавшаяся в связи с оказанием автономным учреждением частично платных и полностью платных услуг (работ)				
№	Наименование показателя (виды оказываемых платных услуг)	От оказания частично платных услуг (работ), в тыс.руб.		От оказания полностью платных услуг (работ), в тыс.руб.	
		За год, предшествующий отчетному	За отчетный год	За год, предшествующий отчетному	За отчетный год
10.1	-	-	-	-	-

Раздел III. Об использовании имущества, закрепленного за учреждением

№	Наименование показателя	Единица измерения	Отчетные данные	
			На начало отчетного периода	На конец отчетного периода
1	Общая балансовая (остаточная) стоимость имущества учреждения в том числе:	тыс.руб.	52 690,63 (20 846,04)	54 455,70 (20 036,44)
1.1.	Общая балансовая (остаточная) стоимость имущества, находящегося на праве оперативного управления у учреждения (ВСЕГО), в том числе:	тыс.руб.	52 690,63 (20 846,04)	54 455,70 (20 036,44)
1.1.1	Недвижимого имущества	тыс.руб.	33 334,96 (18 334,23)	33 334,96 (18 000,88)
1.1.1.1	в т.ч. имущества, находящегося на праве оперативного управления	тыс.руб.	33 334,96 (18 334,23)	33 334,96 (18 000,88)
	<i>в т.ч. имущества, находящегося на праве оперативного управления, и переданного в аренду</i>	тыс.руб.	-	-
	<i>в т.ч. имущества, находящегося на праве оперативного управления, и переданного в безвозмездное пользование</i>	тыс.руб.	-	-
1.1.2.	Особо ценного движимого имущества	тыс.руб.	16 918,27 (2 364,42)	18 560,32 (1 916,75)
1.1.2.1.	в т.ч. имущества, находящегося на праве оперативного управления	тыс.руб.	16 918,27 (2 364,42)	18 560,32 (1 916,75)
	<i>в т.ч. имущества, находящегося на праве оперативного управления, и переданного в аренду</i>	тыс.руб.	-	-
	<i>в т.ч. имущества, находящегося на праве оперативного управления, и переданного в безвозмездное пользование</i>	тыс.руб.	-	-
1.1.3.	Иного движимого имущества	тыс.руб.	2 437,40 (147,39)	2560,42 (118,80)
2	Количество объектов недвижимого имущества, находящегося у учреждения на праве	Ед.	1	1

	оперативного управления (ВСЕГО), в том числе:			
2.1.	здания	Ед.	1	1
2.2.	строения (сооружения)	Ед.	-	-
2.3.	помещения	Ед.	-	-
3	Общая площадь объектов недвижимого имущества, находящегося у учреждения на праве оперативного управления (ВСЕГО), в том числе:	Кв.м.	5 568,2	5 568,2
3.1.	площадь объектов недвижимого имущества, переданного в аренду	Кв.м.	-	-
3.2.	площадь объектов недвижимого имущества, переданного в безвозмездное пользование	Кв.м.	-	-

Руководитель учреждения  Евтушенко Н.Н.

М.П. (подпись)

Главный бухгалтер  Цыбульская С.П.
(подпись)

Исполнитель:
Раздел 1,2-
Директор Евтушенко Н.Н.-31-28-99
Раздел 2,3
Зам.гл.бух. Волкова О.Г. - 24-98-71

Рекомендации
наблюдательного совета

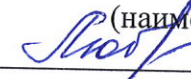
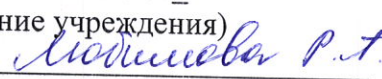
МАОУ «СОШ № 38»
(наименование учреждения)

(рекомендовано к утверждению)

Протокол заседания наблюдательного совета от
«25» августа 2019 г. № 04/2019

Председатель наблюдательного совета
МАОУ «СОШ № 38»_

(наименование учреждения)

|  | 

Ф.И.О.